

Výběr vhodné nádoby pro systém nádobové váhy MOBA používaný na základě smluvního vztahu mezi obcí a společnostmi FCC

RFID ČIP

Instaluje se do plastových nádob.

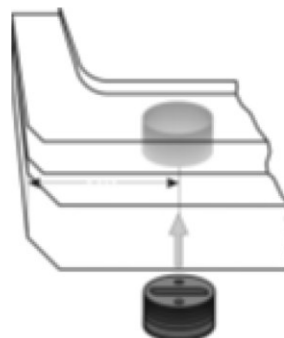
Otvor pro vložení čipu se nachází ve spodní části lemu nádoby, v levém bližším rohu, pokud se na Nádobu díváme zepředu – viz obrázek:



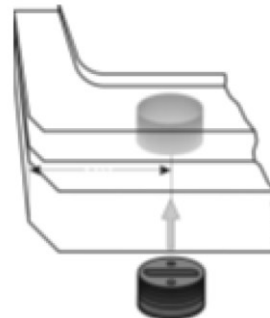
Zavedení systému vážení odpadu prostřednictvím vážného systému MOBA vyžaduje montáž **RFID čipu** na každou obsluhovanou nádobu. Po uzamčení výsypníku již nebude možné nádobu bez čipu obsloužit.

Montáž čipu lze provést na následující nádoby:

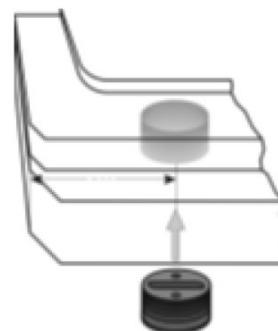
120L PLASTOVÁ – Jedná se o EURO nádobu, musí splňovat normy **EN 840** nebo **DIN 6629**, na základě těchto norem má nálietek pro montáž čipu pod horní hranou límce.



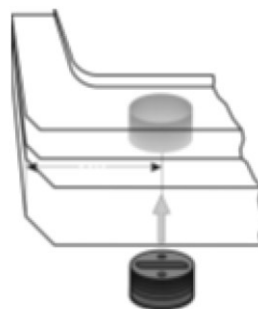
240L PLASTOVÁ – Jedná se o EURO nádobu, musí splňovat normy **EN 840** nebo **DIN 6629**, na základě těchto norem má nálietek pro montáž čipu pod horní hranou límce.



60L PLASTOVÁ – Jedná se o EURO nádobu, musí splňovat normy **EN 840** nebo **DIN 6629**, na základě těchto norem má nálietek pro montáž čipu pod horní hranou límce.



PLASTOVÉ KONTEJNERY 660L A 1100L – Jedná se o EURO nádobu, musí splňovat normy **EN 840** nebo **DIN 6629**, na základě těchto norem má nálietek pro montáž čipu pod horní hranou límce.



Výjimečná / individuální montáž čipu:

110L PLECHOVÁ – Nádobu nespĺňuje evropskou normu EN 840 nebo DIN 6629, není kompatibilní se systémem MOBA. Případná montáž čipu je možná výhradně po předchozí konzultaci na nepoškozenou, nerezavou nádobu, a je výrazně časově náročnější. Důrazně doporučujeme výměnu za 120L PLASTOVOU EURO nádobu, která bude splňovat **normy EN 840** nebo **DIN 6629**.



Pokud je nádoba očipována, je označena štítkem. Nádoba může být očipována i bez vylepení štítku, důležité je, aby měla nainstalovaný RFID čip.

